


steinau

Insektenschutz

Maßgeschneiderte Lösungen für alle Fenster und Türen





Pollenschutzgewebe

Durchblickgewebe

Standardgewebe

Reißfeste Gitter

Edelstahlgitter

Steinau

Insektenschutz

Hochwertig, langlebig, nachrüstbar

Insekten sind fast immer lästig, besonders im Sommer, wenn man die Fenster zum Garten oder die Türen zur Terrasse gern mal längere Zeit offen lassen möchte. In dieser Situation helfen Steinau Insektenschutz-Lösungen, die Sie auch bei geöffnetem Fenster nachts wieder gut schlafen lassen.

Komplettes Programm


Das neue Steinau Insektenschutz-Programm umfasst flexible Insektenschutz-Rollos, hochwertige Spannrahmen, komfortable Dreh-, Schiebe- und Plisseetüren sowie Lichtschachtdeckungen. Alle Produkte sind mit einem strapazierfähigen Standardgewebe ausgestattet, das optional auch in anderen Varianten erhältlich ist.

Konstruktion Made in Germany

Alle Steinau Insektenschutz-Produkte sind individuelle Maßanfertigungen, made in Germany. Sie bestehen aus sehr stabilen, langlebigen Aluminium-Rahmenprofilen mit doppeltverpressten Aluminium-Eckverbindungen.

Zeitloses Design in vielen Farben

Die hochwertige, pflegeleichte Oberfläche der Steinau Insektenschutz-Produkte erhalten Sie serienmäßig in Verkehrsweiß (RAL 9016) alternativ in vielen RAL-Farben.



Von Steinau Fachpartnern montiert schützen Sie sich so wirksam vor lästigen Plagegeistern.



Spannrahmen

Ohne großen Aufwand mit einem Griff

Schützen Sie sich mit unseren Spannrahmen ohne großen Aufwand vor Insekten. Die hochwertigen Spannrahmen eignen sich hervorragend für Fenster die hauptsächlich zum Lüften geöffnet werden. Die stabilen Rahmen können durch die Befestigungshaken oder durch Federstifte jederzeit einfach montiert und demontiert werden. Dies erfolgt meist ohne Bohren und der Insektenschutz fügt sich so harmonisch in die Optik Ihres Hauses ein. Zum Herausnehmen der Spannrahmen sind unauffällige, transparente Griffflaschen angebracht, die ein schnelles Abnehmen des Spannrahmens, zum Beispiel zur Reinigung des Fensters, ermöglichen.



Transparente Griffflaschen zum leichten Montieren des Spannrahmens.



Befestigung mit Haken.



Befestigung mit Federstift.

Steinau-Insektenschutz - natürlich und transparent

Sie können unsere Spannrahmen an allen Fenstern zum Beispiel in Kinderzimmer, Küche, Schlafzimmer oder Wohnzimmer leicht und schnell montieren. Somit sind sie der perfekte Schutz für die ganze Familie vor Fliegen, Stechmücken oder anderen Insekten.

Vorteile der Steinau-Spannrahmen

- Für alle Fenstertypen
- Stabile Ausführung
- Mit umlaufender Bürstendichtung 8 mm
- Edelhaken für eine leichte Montage
- Transparente, unauffällige Griffflaschen zur bedienerfreundlichen Handhabung
- Insektengaze in schwarz oder grau
- Standard-, Durchblickgewebe, reißfeste Gaze und hochtransparentes Pollenschutzgitter





Insektenschutzrollos

Einfache und schnelle Bedienbarkeit

Nutzen Sie die leichte Bedienbarkeit eines Rollos an einer geraden Front oder einer Dachschräge. Unser modernes System schließen Sie ganz leicht durch einfaches Herunterziehen des Rollos, der seitlich sicher in Schienen geführt wird. Sie können zwischen zwei Varianten wählen: eine runde oder eine abgeschrägte hochwertige Kassette schützt das Insektengitter vor Verschmutzung oder Beschädigung.



Die Teleskop-Schlussleiste bietet eine optimale Abdichtung zur Fensterbank.



Je nach Belieben kann zwischen einer abgeschrägten oder runden Vorderblende gewählt werden.



Unsere Insektenrollos sind mit einer Aufrollbremse und komfortabler Easy-Click-Verriegelung ausgestattet.





Insektenschutzschiebetüren

Platzsparend bei großen Fensteröffnungen

Unsere Schiebetüren sind extrem stabil und können ein- oder zweiflügelig individuell auf Maß und nahezu schwellenlos gefertigt werden.

Die neuartige optionale SoftClose Dämpfung sorgt für ein sanftes Schließen und zieht die Tür automatisch zu. Auf Grund der senkrecht durchgängigen Griffprofile werden keine zusätzlichen Griffe benötigt. Der Flügel kann gleichermaßen von Kindern und Erwachsenen leicht bedient werden. Bei Schiebetüren können Sie aus vielen Zusatzausstattungen und verschiedenen Gazen wählen.



SoftClose-Schließmechanismus sorgt für ein geräuscharmes Schließen der Schiebetür.



Oben gelagerte Schiebetüren können nahezu schwellenlos ausgeführt werden.



Stabile Ausführung mit schlanker Ansicht.

Steinau-Schiebetüranlagen

Steinau-Schiebetüren werden ohne Quersprosse und aus hochwertigen Materialien gefertigt. Das ermöglicht einen Insektenschutz für sehr breite und hohe Fensteröffnungen, wie zum Beispiel für Wintergärten. Sie haben die Wahl zwischen ein- oder zweiflügeligen Schiebetüranlagen. Durch unsere neuartige, optionale SoftClose-Dämpfung wird die Tür automatisch und sanft geschlossen. Für eine einfache Bedienung sorgt unser durchgängiges Griffprofil.

Vorteile der Steinau-Schiebetüren

- Griffleiste umlaufend
- Ein- oder zweiflügelige Anlagen
- Oben oder unten gelagerte Türen
- Insektengaze in schwarz oder grau
- Standard-, Durchblickgewebe, reißfeste Gaze und hochtransparentes Pollenschutzgitter

Stabile Türlösung für große Öffnungen ohne Schwenkbereich.






Dreh- und Pendeltüren

Dauerhafter und bequemer Insektenschutz für Balkon- und Terrassentür

Für Terrassentüren sind die Steinau-Drehtüren eine elegante und komfortable Lösung. Unsere Federschließer ermöglichen ein selbstständiges Schließen der Tür und bieten Ihnen somit einen zuverlässigen Schutz vor lästigen Insekten. Natürlich bieten wir Ihnen auch ein zweiflügeliges Rahmensystem, welches außenöffnend ist. Weiterhin kann ein zusätzlicher Trittschutz für Stabilität und Schutz der unteren Gaze sorgen.



Integrierte Federschließer und Magnetzuhaltung sorgen für ein automatisches Schließen der Tür.



Ein Trittschutz ist möglich.



Griffleiste

Pendeltür

Die formschöne und praktische Pendeltür schwingt in beide Richtungen durch. Das ist besonders praktisch wenn man keine Hand für das Öffnen der Tür frei hat. Durch integrierte Federschließer und Magnetzuhaltung schließt die Tür immer automatisch und sorgt für stetigen Schutz vor Ungeziefer.

Für eine bessere Durchsicht können Sie im oberen Teil eine Durchblickgaze und als Schutz im unteren Bereich eine reißfeste Gaze wählen.

Technische Besonderheit

- Drehtüren sind auch für beengte Einbausituationen hinter Rollläden geeignet.
- Optionale Federschließer sind im Scharnier integriert und so auch einfach nachzurüsten.
- Alle Türen können 1- oder 2-flügelig ausgeführt werden.
- Zusatzausstattungen wie z. B. Katzenklappe oder Trittschutz sind möglich.





Plisseetüren

Türen für beengte Terrassen und Balkone

Elegant und stabil, das sind unsere Plisseetüren. Die hohe Qualität verspricht auch nach jahrelangem Gebrauch eine unveränderte Stabilität. Das System ist platzsparend sowie kinderleicht zu bedienen und ist für jede Einbausituation geeignet.

- Die geöffneten Gitter verschwinden komplett im seitlichen Rahmen und sind somit vor Umwelteinflüssen geschützt.
- Plisseetüren liefern wir ein- und zweiflügelig. Sie sind durch das Stecksystem besonders betriebssicher und einfach zu montieren.

Für besondere Ansprüche


Der hochwertige Insektenschutz von Steinau bietet Ihnen die ideale Lösung für Ihr Heim, egal ob für Terrassentüren, Alu-, Holz- oder Kunststofffenster sowie Keller-schächte. Unsere Gazen sind widerstandsfähig gegen klimatische Einflüsse und behalten über Jahre zuverlässig ihre Form, auch bei Einwirkung von Feuchtigkeit.

Als Besonderheit bieten wir Ihnen bei allen Dreh- und Pendeltüren unsere hochwertige Steinau-Katzenklappe. Diese wird natürlich für Sie vormontiert. Das sorgt für einen einfachen Einbau.

Schützen Sie Ihre Keller-, Abluft- oder Klimaschächte mit der Lichtschachtabdeckung aus dem Hause Steinau. Dieser besondere Schutz vor Ungeziefer, Laub und Schmutz ist aus langlebigen, formschönen und eloxierten Aluminiumprofilen mit Streckmetall.

Die Steinau-Katzenklappe

Die Steinau-Katzenklappe kann in jede Dreh- und Pendeltür eingesetzt werden. Sie wird im unteren Trittschutzblech integriert und bietet Ihrem Haustier einen leichten Durchgang. Für das Schließen der Katzenklappe sorgt ein magnetischer Schließmechanismus, der so das Eindringen von unerwünschtem Ungeziefer verhindert.



Die praktische Katzenklappe für Ihr Haustier.

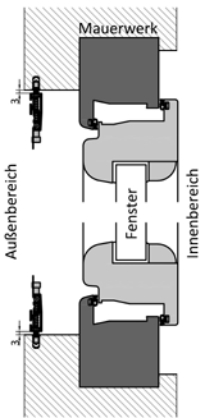
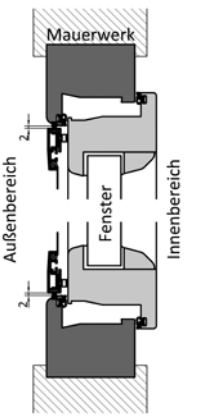
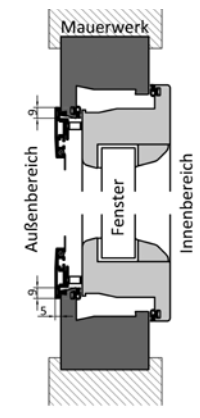
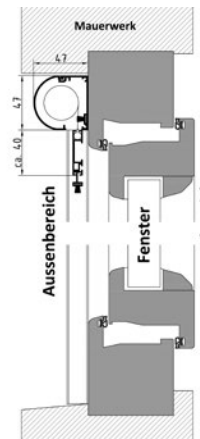
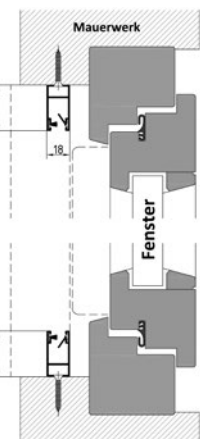
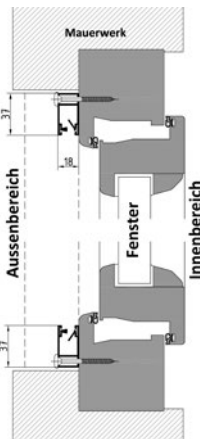
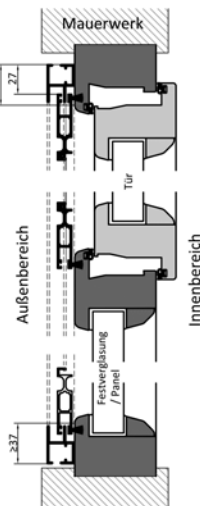
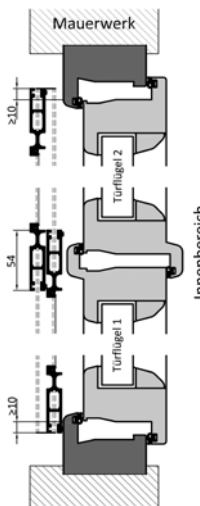
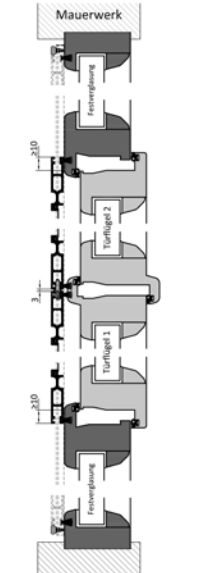
Die Steinau-Lichtschachtabdeckung (LSA)

Das flache Bodenprofil vermeidet Stolperfallen und sorgt zusammen mit dem Edelstahl-Streckmetall-Gitter für eine hochwertige Optik. Durch den Einsatz von Klemmwinkeln können die Lichtschachtabdeckungen bei Bedarf sogar vor Ort noch angepasst werden. Unsere Lichtschachtgitter sind auch für die Abdichtung von vertikalen Lüftungsschächten geeignet.



Einfache Montage auf vorhandenem Gitterrost. Die LSA ist witterungsbeständig und leicht zu reinigen. Sie ist aus formschönen, abgerundeten Aluminiumprofilen in silber eloxiert.

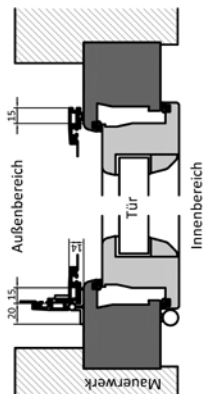
Technik

Einbauvarianten Spannrahmen			Vorteile
<p>SP-F</p> 	<p>SP-B 35</p> 	<p>SP-V 10</p> 	<ul style="list-style-type: none"> • Für alle Fenstertypen • Stabile Ausführung mit verdeckt liegenden doppelt verpressten Aluminium-Eckverbindern • Mit umlaufender Bürstendichtung 8 mm • Edelstahlhaken, Schlitten oder transparente Griffflaschen zum leichten Montieren • Insektengaze in schwarz oder grau • Standard-, Durchblickgewebe, reißfeste Gaze und hochtransparentes Pollenschutzgitter <p>Größenbereich max. Breite 200 cm max. Höhe 220 cm</p>
Insektenrollo			Vorteile
<p>Montage auf dem Fensterrahmen</p> 	<p>Montage in der Laibung</p> 	<p>Montage auf dem Fensterrahmen</p> 	<ul style="list-style-type: none"> • Rollbares Insektenschutzgitter mit Kassettenaufbewahrung • Kassette in eckiger und runder Ausführung • Kastenabdichtung mit Bürste (optional) • Einfaches Spannsystem für sicheren Aufrollmechanismus • Bürsteneinlagen in den seitlichen Führungsschienen • Insektengaze in schwarz oder grau • Federmechanik mit Bremse, Easy-Click-Bedienung • Schlussleiste mit hinterer Bürste <p>Größenbereich max. Breite 180 cm max. Höhe 250 cm max. Fläche 3 m²</p>
Schiebetüren			Vorteile
<p>1 flügelig</p> 	<p>2 flügelig parallel laufend</p> 	<p>2 flügelig gegeneinander laufend</p> 	<ul style="list-style-type: none"> • SoftClose-Dämpfung für sanftes Schließen • Senkrecht durchgängige Griffprofile somit entfallen aufwändige Fräsarbeiten für Griffmuscheln • Kinderleichte Bedienung • Zusatzausstattung, wie Zwischenprofile • Nahezu schwellenlose Ausführung • Insektengaze in schwarz oder grau • Standard-, Durchblickgewebe, reißfeste Gaze und hochtransparentes Pollenschutzgitter <p>Größenbereich max. Breite 180 cm je Flügel max. Höhe 260 cm</p>

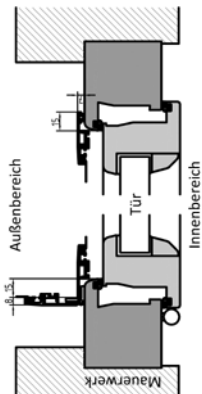
Technik

Dreh- und Pendeltüren

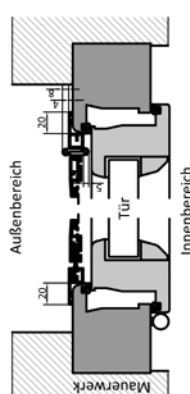
RT-B



RT-V



Pendeltür



Vorteile

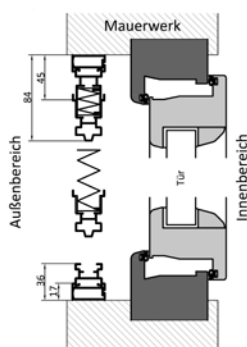
- Hochwertige Verarbeitung
- Mit und ohne Rahmenprofil möglich
- Optionale, integrierte Federschließer
- Magnetzuhaltung für automatisches Schließen möglich
- Optionales Trittschutzblech und Katzenklappe
- RT-V - Bautiefe von < 12 mm mit Rahmen bei beengten Bausituationen
- 1- oder 2-flügelig möglich

Größenbereich

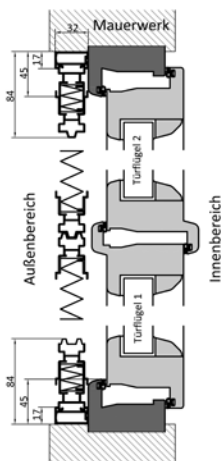
max. Breite 130 cm je Flügel
max. Höhe 250 cm

Plisseetür

1 flügelig



2 flügelig



Vorteile

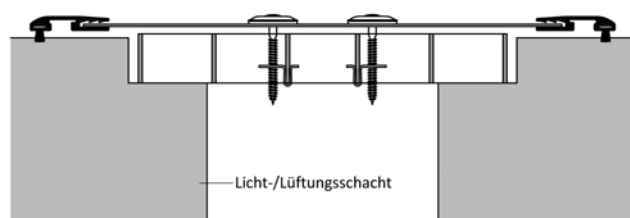
- Geringer Platzbedarf
- kein Schwenkbereich, besonders für Balkone und beengte Situationen
- Gitter verschwindet komplett im seitlichen Rahmen und ist so vor Umwelteinflüssen geschützt
- 1- oder 2-flügelig möglich
- Sicher durch Stecksystem
- Einfache Montage und Bedienung
- Gefaltete, widerstandsfähige Gaze

Größenbereich

max. Breite 210 cm je Flügel
max. Höhe 240 cm

Lichtschachtabdeckung (LSA)

Standard



Vorteile

- Einfache Montage auf vorhandenem Gitterrost
- Formschönes, abgerundetes Aluminiumprofil in silber eloxiert
- Maßanfertigung Made in Germany
- Witterungsbeständig, leicht zu reinigen
- Licht- und Luftdurchlässigkeit sowie Sauberkeit im Kellerschacht
- Bürstendichtung

Größenbereich

max. Breite 200 cm
max. Tiefe 100 cm

steinau

*Ihr Bauelemente-Partner.
Kompetent, schnell, zuverlässig.
Überall in Deutschland.*

Steinau KG

Im Ohl 14 b
59757 Arnsberg-Neheim

NIEDERLASSUNG ARNSBERG

Im Ohl 14 b
59757 Arnsberg-Neheim

NIEDERLASSUNG BERLIN

Ahornstraße 7
Gewerbegebiet an der B 101
14959 Trebbin-Thyrow

NIEDERLASSUNG FRANKFURT

Neuweg 6
64521 Groß-Gerau - OT Dornberg

NIEDERLASSUNG GOTHA

Am Marbach 2
Gewerbegebiet
99869 Tüttleben

NIEDERLASSUNG HAMBURG

Storchenweg 13
Gewerbegebiet Ost
21217 Seevetal-Meckelfeld

NIEDERLASSUNG KOBLENZ

Lohmannstraße 23
Gewerbepark an der B 9
(Abf. Andernach Süd)
56626 Andernach

NIEDERLASSUNG LEIPZIG

Am Stockweg 6
04668 Grimma

NIEDERLASSUNG MÜNCHEN

Gewerbering 9
82140 Olching

NIEDERLASSUNG NÜRNBERG

Weinhütten 8
91330 Eggolsheim

NIEDERLASSUNG STUTTGART

Mühlbachstr. 4
71522 Backnang-Waldrems

NIEDERLASSUNG WÜLFRATH

Fortunastraße 4
Gewerbegebiet Fliethe
42489 Wülfrath

